Serie 95 - Zócalos y accesorios para relés serie 40



95.85.3

Homologaciones (según los tipos):

Zócalo con bornes de jaula montaje en panel o carril 35 mm (EN 60715)	**95.83.3 Azul**	**95.83.30 Negro**	**95.85.3 Azul**	**95.85.30 Negro**
Tipo de relé	40.31		40.51, 40.52, 40.61	
Accesorios				
Brida de retención metálica	095.71			
Palanca de retención y extracción de plástico (suministrada con el zócalo - código de embalaje SPA)	095.91.3	095.91.30	095.91.3	095.91.30
Puente de 8 terminales	095.08	095.08.0	095.08	095.08.0
Etiqueta de identificación	095.80.3			
Módulos (ver tabla abajo)	99.80			
Juego de etiquetas de identificación para palanca de retención y extracción de plástico 095.91.3, 72 unidades, 6x12 mm	060.72			
Características generales				
Valor nominal	10 A - 250 V *			
Rigidez dieléctrica	6 kV (1.2/50 µs) entre bobina y contactos (solo 95.83.3)			
Grado de protección	IP 20			
Temperatura ambiente °C	–40…+70 (ver diagrama L95)			
Par de apriete Nm	0.5			
Longitud de pelado del cable mm	7			
Capacidad de conexión de los bornes para zócalos 95.83.3 y 95.85.3	hilo rígido		hilo flexible	
m²	1x6 / 2x2.5		1x4 / 2x2.5	
AWG	1x10 / 2x14		1x12 / 2x14	

095.91.3



060.72

* Con corrientes >10 A, los bornes de los contactos deben conectarse en paralelo (21 con 11, 24 con 14, 22 con 12). Con relés 40.51 utilizar los bornes 21, 12 y 14.

L 95 - Corriente total del zócalo en función de la temperatura ambiente (95.85.3)

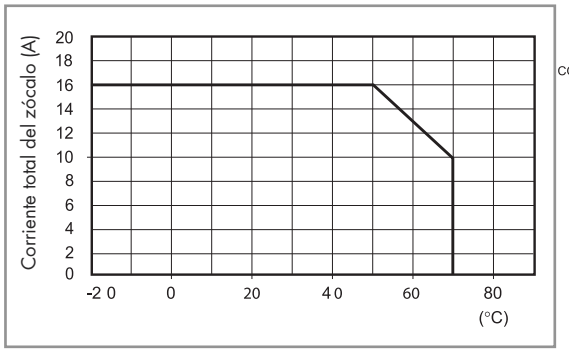

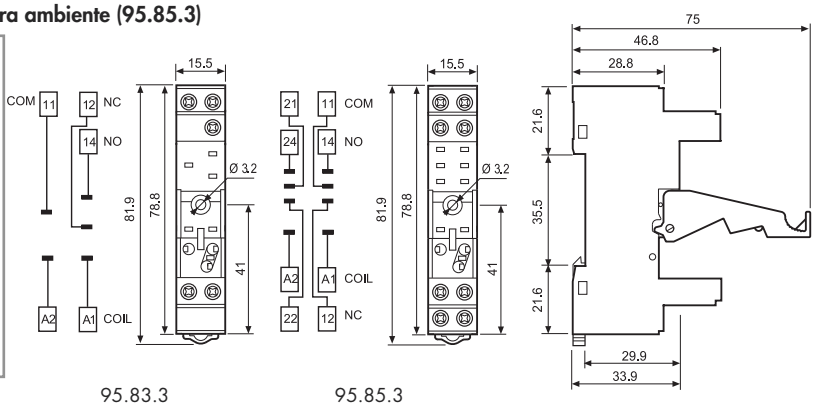

95.83.3 95.85.3



095.08

Puente de 8 terminales para zócalos 95.83.3 y 95.85.3	095.08 (azul)	095.08.0 (negro)
Valor nominal	10 A - 250 V	

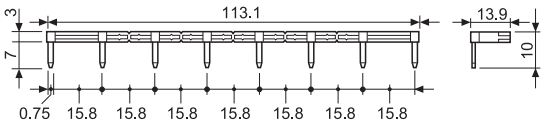

99.80

Homologaciones (según los tipos):

Módulos de señalización y protección CEM tipo 99.80 para zócalos 95.83.3 y 95.85.3		
		Azul*
Diodo (+A1, polaridad estándar)	(6…220)V DC	99.80.3.000.00
LED	(6…24)V DC/AC	99.80.0.024.59
LED	(28…60)V DC/AC	99.80.0.060.59
LED	(110…240)V DC/AC	99.80.0.230.59
LED + Diodo (+A1, polaridad estándar)	(6…24)V DC	99.80.9.024.99
LED + Diodo (+A1, polaridad estándar)	(28…60)V DC	99.80.9.060.99
LED + Diodo (+A1, polaridad estándar)	(110…220)V DC	99.80.9.220.99
LED + Varistor	(6…24)V DC/AC	99.80.0.024.98
LED + Varistor	(28…60)V DC/AC	99.80.0.060.98
LED + Varistor	(110…240)V DC/AC	99.80.0.230.98
RC	(6…24)V DC/AC	99.80.0.024.09
RC	(28…60)V DC/AC	99.80.0.060.09
RC	(110…240)V DC/AC	99.80.0.230.09
Antirremanencia	(110…240)V AC	99.80.8.230.07

* Los módulos de color negro están disponibles bajo pedido.

El LED verde es estándar. El LED rojo está disponible bajo pedido.



95.95.3

Homologaciones (según los tipos):

Zócalo con bornes de jaula montaje en panel o carril 35 mm (EN 60715)		**95.93.3 Azul**	**95.93.30 Negro**	**95.95.3 Azul**	**95.95.30 Negro**
Tipo de relé		40.31		40.51, 40.52, 40.61	
Accesorios					
Brida de retención metálica		095.71			
Palanca de retención y extracción de plástico		095.91.3	095.91.30	095.91.3	095.91.30
Puente de 8 terminales		095.08	095.08.0	095.08	095.08.0
Etiqueta de identificación		095.80.3			
Módulos (ver tabla abajo)		99.80			
Juego de etiquetas de identificación para palanca de retención y extracción de plástico 095.91.3, 72 unidades, 6x12 mm		060.72			
Características generales					
Valor nominal		10 A - 250 V *			
Rigidez dieléctrica		6 kV (1.2/50 µs) entre bobina y contactos			
Grado de protección		IP 20			
Temperatura ambiente	°C	–40...+70 (ver diagrama L95)			
Par de apriete	Nm	0.5			
Longitud de pelado del cable	mm	8			
Capacidad de conexión de los bornes para zócalos 95.93.3 y 95.95.3		hilo rígido		hilo flexible	
	m^2	1x6 / 2x2.5		1x4 / 2x2.5	
	AWG	1x10 / 2x14		1x12 / 2x14	

095.91.3



060.72

* Con corrientes >10 A, los bornes de los contactos deben conectarse en paralelo (21 con 11, 24 con 14, 22 con 12). Con relés 40.51 utilizar los bornes 21, 12 y 14.

L 95 - Corriente total del zócalo en función de la temperatura ambiente (95.95.3)

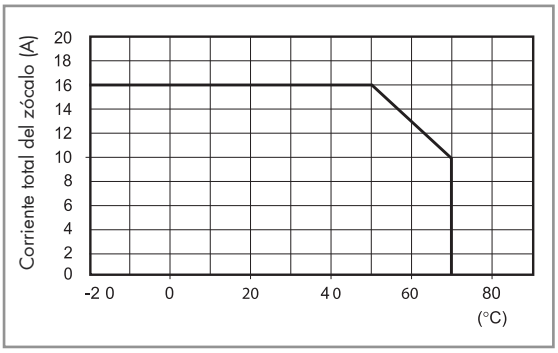

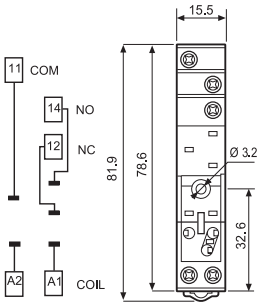

95.93.3

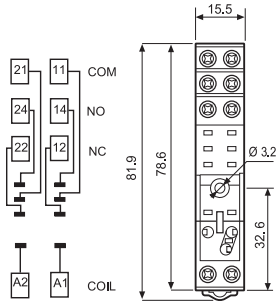

95.95.3

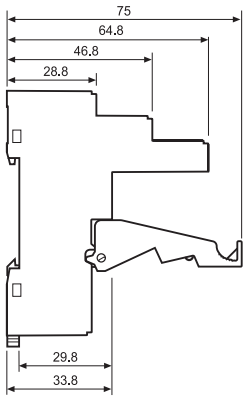

095.08

Puente de 8 terminales para zócalos 95.93.3 y 95.95.3	095.08 (azul)	095.08.0 (negro)
Valor nominal	10 A - 250 V	

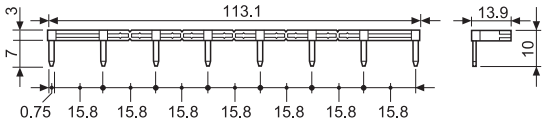

99.80

Homologaciones (según los tipos):

Módulos de señalización y protección CEM tipo 99.80 para zócalos 95.93.3 y 95.95.3		**Azul***
Diodo (+A1, polaridad estándar)	(6...220)V DC	99.80.3.000.00
LED	(6...24)V DC/AC	99.80.0.024.59
LED	(28...60)V DC/AC	99.80.0.060.59
LED	(110...240)V DC/AC	99.80.0.230.59
LED + Diodo (+A1, polaridad estándar)	(6...24)V DC	99.80.9.024.99
LED + Diodo (+A1, polaridad estándar)	(28...60)V DC	99.80.9.060.99
LED + Diodo (+A1, polaridad estándar)	(110...220)V DC	99.80.9.220.99
LED + Varistor	(6...24)V DC/AC	99.80.0.024.98
LED + Varistor	(28...60)V DC/AC	99.80.0.060.98
LED + Varistor	(110...240)V DC/AC	99.80.0.230.98
RC	(6...24)V DC/AC	99.80.0.024.09
RC	(28...60)V DC/AC	99.80.0.060.09
RC	(110...240)V DC/AC	99.80.0.230.09
Antirremanencia	(110...240)V AC	99.80.8.230.07

* Los módulos de color negro están disponibles bajo pedido.

El LED verde es estándar. El LED rojo está disponible bajo pedido.